



SIILINJÄRVI

KUNTASTRATEGIA 2025

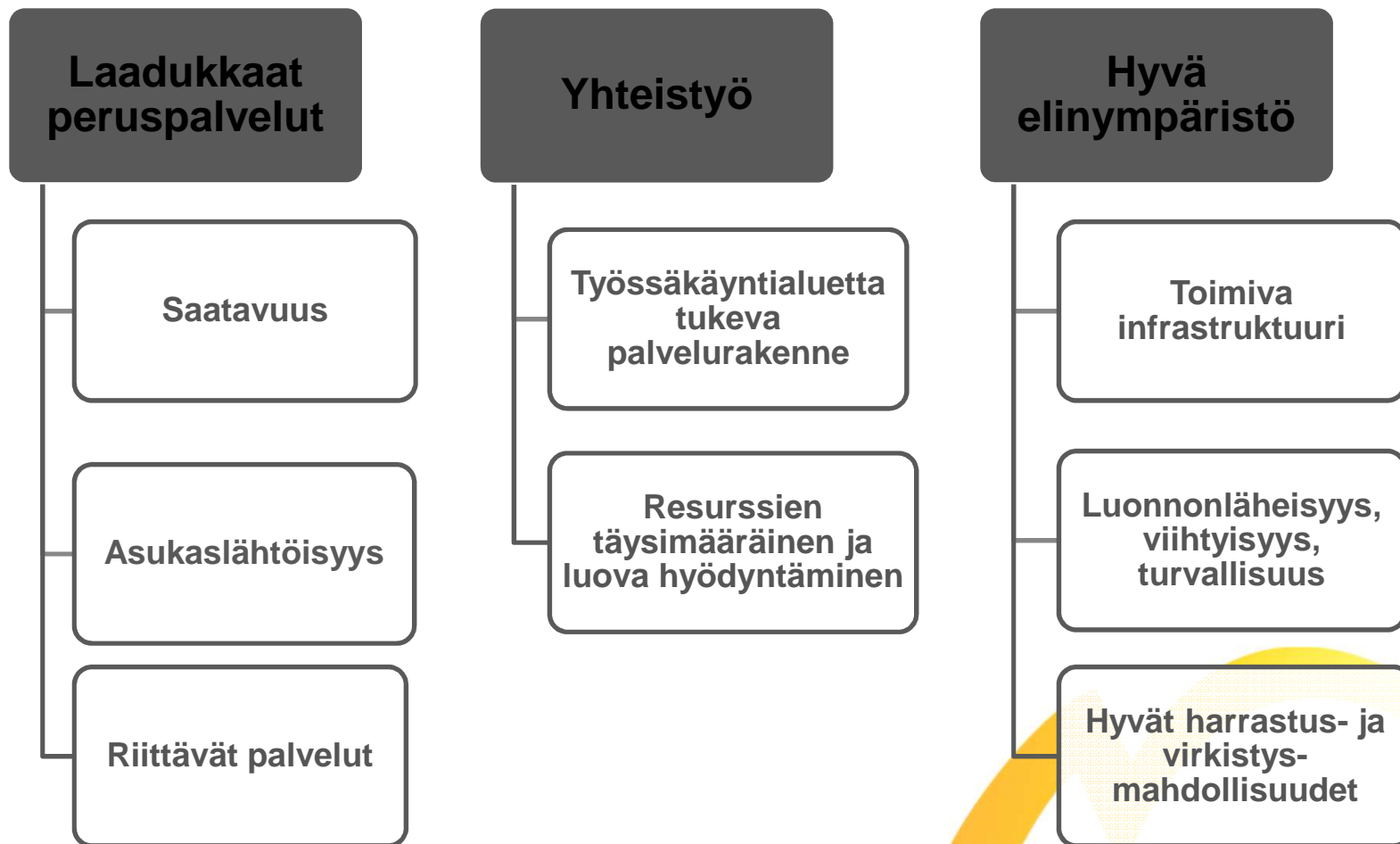


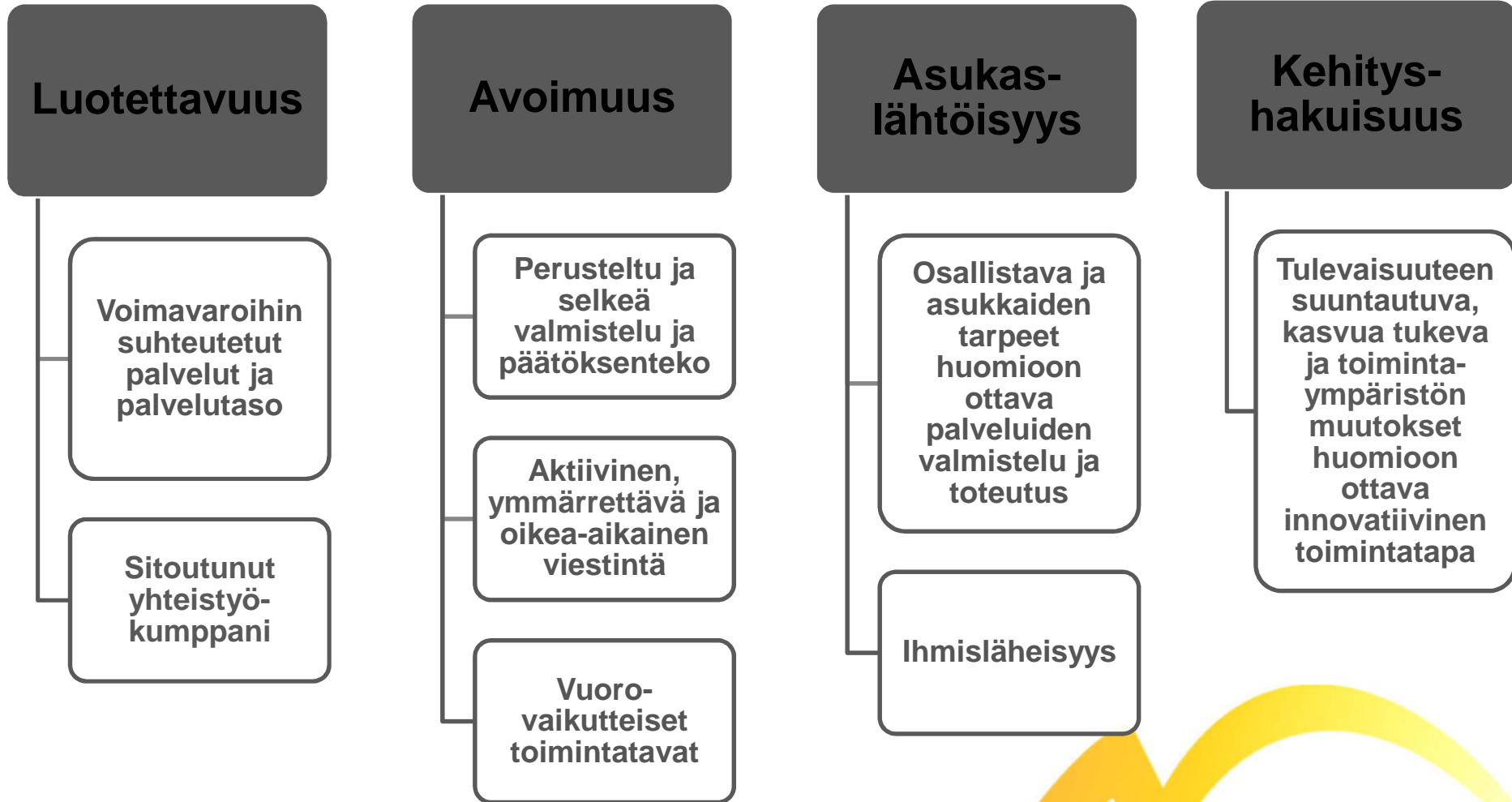


SIILINJÄRVI

TOIMINTA-AJATUS

Siilinjärvi luo hyvinvointia asukkaille elämän eri vaiheissa laadukkailla peruspalveluilla ja viihtyisällä elinympäristöllä yhteistyössä yritysten, yhteisöjen ja ympäristökuntien kanssa







SIILINJÄRVI

VISIO 2025

Siilinjärvi – Vahva ja vastuullinen

Siilinjärvi on hallitusti kasvava ja elinvoimainen, positiivisen imagon asuin- ja yrityskunta

Siilinjärvi tuntee vastuunsa kuntalaistensa terveydestä, hyvinvoinnista ja työllisyydestä

Kuopion menestys luo perustan Pohjois-Savon kuntien kehittymiselle. Siilinjärvi osallistuu yhteisen menestyksen rakentamiseen ottamalla vastaan väestöä, luomalla työpaikkoja, osaamista ja kilpailukykyisiä palveluja sekä osallistumalla alueen yhteisiin merkittäviin kehittämishankkeisiin.

Siilinjärvellä arvostetaan turvallisuutta ja ympäristöarvoja

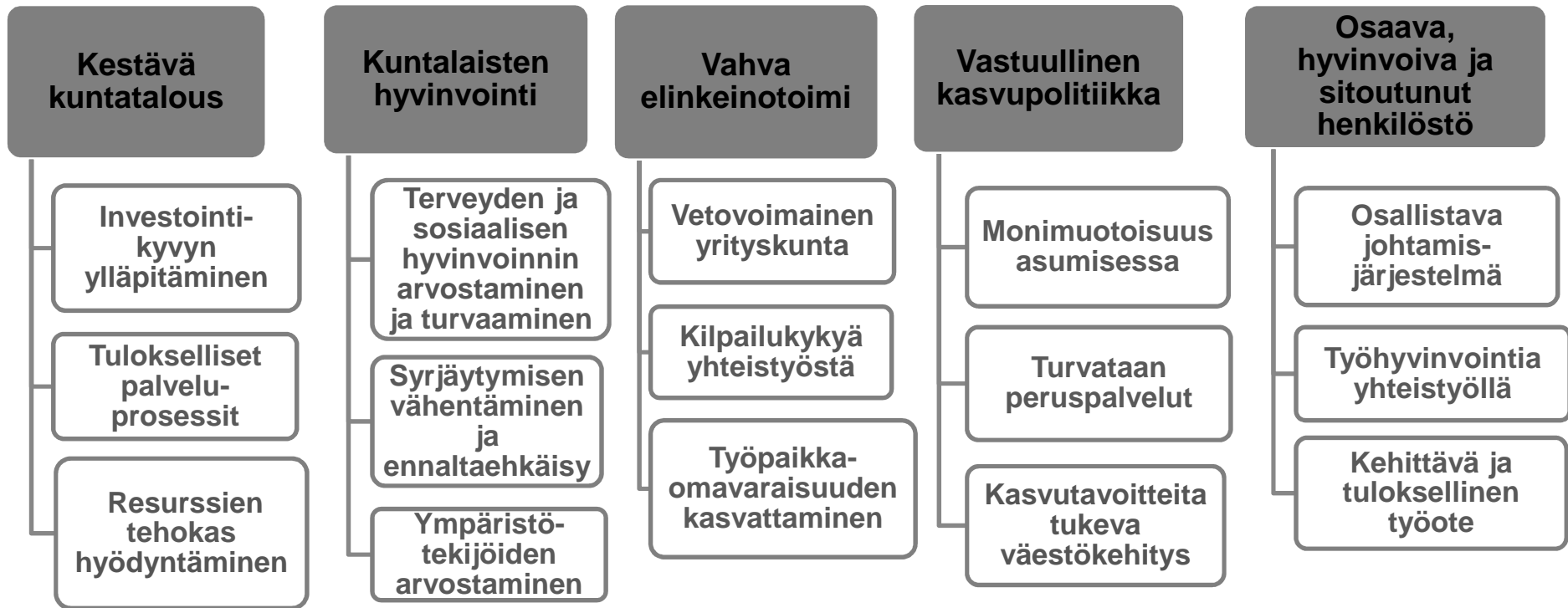
Toimiva, yhteistyökykyinen päätöksenteko

Siilinjärvi sitoutuu yhteistyöhön ja on aktiivinen toimija Pohjois-Savossa





STRATEGISET TAVOITTEET





SIILINJÄRVI

Strategisten tavoitteiden toteutuminen vuonna 2014

Tavoite: Kuntalaisten hyvinvointi

Mittarit / vuodet	2014	2013	2012	2011	2010
Suomen kuntien asukas- tyytyväisyystutkimus / EPSI Rating					
- valtakunnallinen sijoitus	2.	4.	7.	---	---
- tyytyväisyyspisteet (maks. 100)	79,3	75,2	73,1	---	---
Koululaisten vanhempien tyytyväisyys (asteikko 1–5)	4,0	---	---	---	---
Ulkokuntalaisia terveyspalveluiden asiakkaina	225 (249; 1/2015)	---	---	---	---





SIILINJÄRVI

Strategisten tavoitteiden toteutuminen vuonna 2014

Tavoite: Vastuullinen kasvupolitiikka

Mittarit / vuosi	2014	2013	2012	2011	2010
Väestönkasvu	+101	+136	+120	+301	+42
Kunnan väkiluku	21 668	21 567	21 431	21 311	21 010
Valmistuneet asunnot	106	101	147	209	129
Rakennuslupien määrä	374	380	391	427	386
Tonttireservi	52/5/5*	---	---	---	---

*omakotitalot/rivitalot/kerrostalot





SIILINJÄRVI

Strategisten tavoitteiden toteutuminen vuonna 2014

Tavoite: Vahva elinkeinotoimi

Mittarit / vuodet	2014	2013	2012	2011	2010
Työpaikkakehitys	+198	+108	+103	+110	+299
Työpaikkojen määrä	7350	7152	7044	6941	6831
Työpaikkaomavaraisuusaste	79,5	76,8	73,8	73,6	72,7
Luovutetut tontit ja toimitilat	8	16	14	13	10





SIILINJÄRVI

Strategisten tavoitteiden toteutuminen vuonna 2014

Tavoite: Osaava, hyvinvoiva ja sitoutunut henkilöstö

Mittarit / vuodet	2014	2013	2012	2011	2010
Sairauspoissaolot (kpv / vak. tt / vuosi)	11,6	14,7	16,7	16,8	16,0
Henkilöstön työtyytyväisyys - valmis suosittelemaan työpaikkaansa	87 %	---	---	82 %	---
- oma työtyytyväisyys melko tai erittäin hyvä	76 %	---	---	73 %	---
Hakijat / avoin työpaikka	2727 / 115 ka. 24 hak.	1884 / 124 ka. 15 hak.	1647 / 151 ka. 11. hak.	---	---





SIILINJÄRVI

Strategisten tavoitteiden toteutuminen vuonna 2014

Tavoite: Kestävä kuntatalous

Mittarit / vuodet	2014	2013	2012	2011	2010
Tilikauden yli-/alijäämä (M€)	+3,0	-4,9	-5,8	+0,5	+3,2
Taseen kumulatiivinen yli-/alijäämä (M€)	+3,1	+0,1	+5,0	+10,8	+10,3
Vuosikate (M€)	+8,3	-0,3	-1,9	+5,6	+8,7
Lainamäärä / asukas (€)	2 697	2 490	2 020	1 978	1 690
Konsernilainat / asukas (€)	5 147	4 078	3 483	1 978	1 689

